

Datum	
Feuerwehr	Musterwil
Formation	Zug 1
Übungsort	Malerwerkstatt mit Wohnhaus Keller, Dorfstrasse 5/7
Einsatzschwergewicht	Atemschutzeinsatz
Alarmmeldung	

Zielsetzung

Einsatzleiter	Erteilt auftragsbezogene Befehle Setzt einen Journalführer ein
Kader (Of, Grfhr)	Of: Beherrscht die befohlene Funktion Grfhr: Verschaffen sich Überblick am Einsatzort und führen die Gruppe
Mannschaft	Beherrschen den Rettungsablauf AS – Trupp: beherrscht die Trupparbeit

Organisation

Übungsleiter	
Übungsleitergehilfen	Lt Peter Müller, WM Daniel Huber
Einsatzleiter	Oblt Hans Meier
Mittel	TLF, ASF
Figuranten	Ort Art der Verletzung
1: Petra Widmer	1. Stock, Strassenseite Bewusstlos
2:	
3:	

Übungsbestimmungen Keine weiteren Nachalarmierungen

Zeitplan	19.45	Instruktion Übungsleitergehilfen	20.40	Übungsbesprechung
	20.00	Antreten, Organisation	21.00	Start Einsatzübung 2
	20.15	Start Einsatzübung 1		

Bereitstellungsraum Parkplatz Gemeindehaus

Übungsobjekt (nur einsatzrelevantes erwähnen)

Zweck	Wohn- und Gewerbehäuser (4 Wohnungen)
Zufahrten/Zugänglichkeiten	Bachstrasse Gewichtsbeschränkung 3.5t
Gefahren	Explosion in der Malerwerkstatt
Gefährdete Personen und Tiere	Wohnhaus: 12 Personen Werkstatt: 6 Personen
Wasserbezugsorte	
Umgebung	Kindergarten
Geschosse / Zugänge / Fluchtwege	Zugang Werkstatt nur über eine Rampe
Umweltgefährdung	Kontaminiertes Löschwasser (Lösungsmittel, Farben)
Spezielle Sachwerte/Einrichtungen	

Phasenplan

Zeit	Wer	Zeit	Wer
x	Alarmmeldung	x+ 5'	2 OF, 1 GF, 4 AdF
x+	Einsatzleiter	x+ 6'	Sanität, Elektriker
x+ 3'	TLF, 1 GF, 4 AdF	x+ 7'	Restliche AdF
x+ 4'	PIF, 1 GF, 4 AdF	x+	

Kontrollpunkte für die Übungsleitung

Kontrollpunkte Einsatzleiter

- + Systematisches Erkunden
- + Auftragsbezogene Befehle
- + Entscheid richtig
- + Journalführung
- +

Kontrollpunkte Offiziere

- + Kennt den Auftrag
- + Führt an der Front
- +
- +
- +

Kontrollpunkte Gruppenführer

- + Verschaffen sich Überblick
- + Erteilen korrekte Aufträge
- +
- +
- +

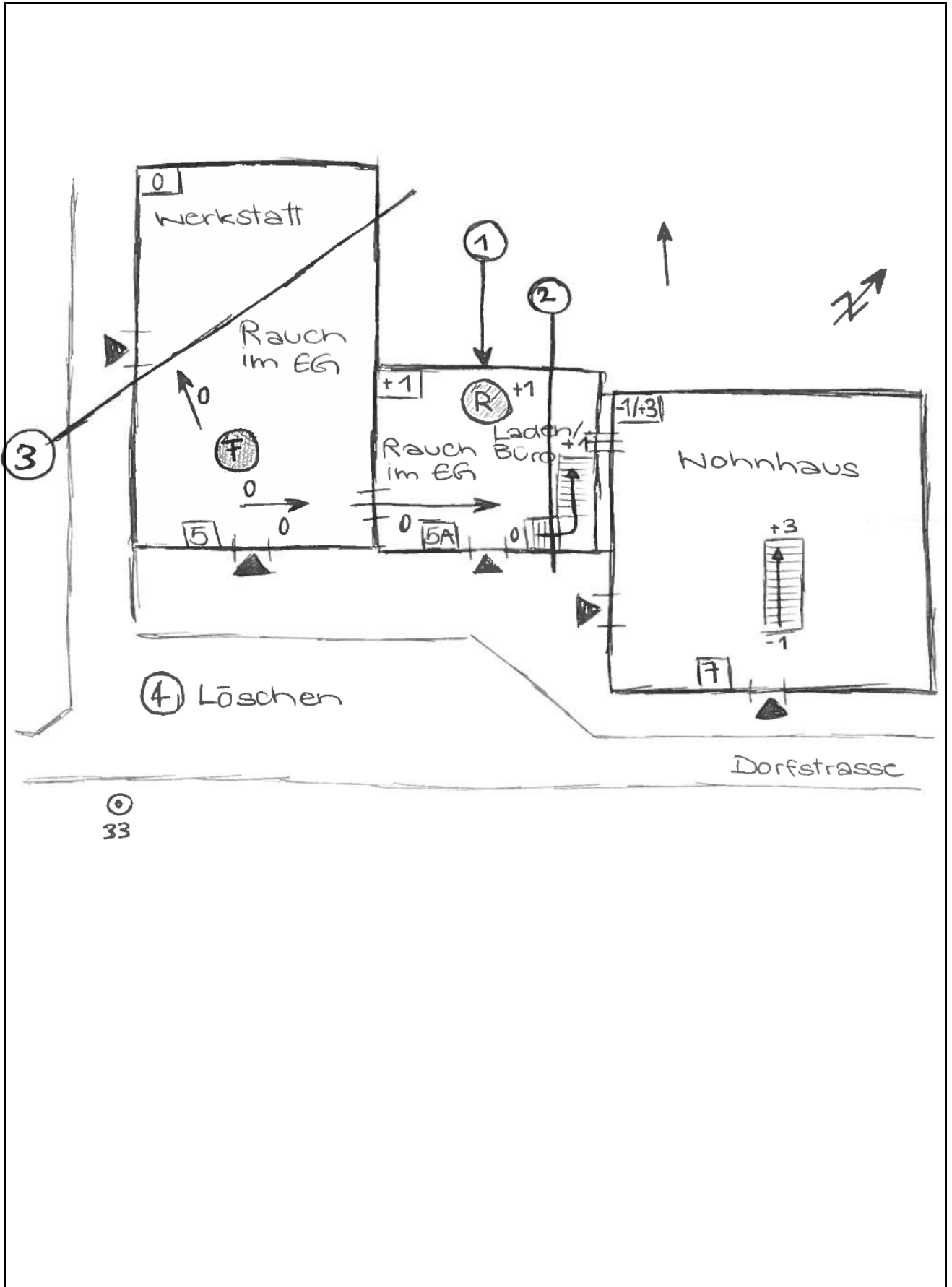
Kontrollpunkte Mannschaft



- + Korrekte Betreuung des Patienten
- + Korrekter Rettungsablauf
- + Beherrschen der Karabinerbremse
- + Bereitstellung Atemschutz im Trupp

Kontrollpunkte Spezialisten

- +
- +
- +
- +
- +

Handskizze



<p>Checkliste Einsatzgrundsätze</p>		
<p>Offensive Taktik</p> <ul style="list-style-type: none"> ○ Richtige Wahl der Angriffstaktik <input type="checkbox"/> Gefahren und Schadenlage <input type="checkbox"/> Zur Verfügung stehenden Mitteln ○ Normalfall <input type="checkbox"/> Berücksichtigung Zeitbedarf für den Anmarsch <input type="checkbox"/> Vorsorgliches Handeln bringt entscheidenden Zeitgewinn <input type="checkbox"/> Lieber zu viele Mittel anbieten als zu wenig <input type="checkbox"/> Angepasste, zutreffende und notwendige Mittel anbieten ○ Ausnahmefall <input type="checkbox"/> Defensiv vorgehen 		
<p>Innenangriff</p> <ul style="list-style-type: none"> <input type="checkbox"/> Aus nächster Nähe <input type="checkbox"/> Auf gleicher Höhe (Feuer nicht übersteigen) <input type="checkbox"/> Von unten nach oben <input type="checkbox"/> Von innen nach aussen <input type="checkbox"/> Vorhandene Angriffswege benutzen <input type="checkbox"/> Rück-/Fluchtweg absichern <input type="checkbox"/> Stationäre Löscheinrichtungen benutzen 		
<p>Schlüsselstellen sind einsatzentscheidend</p> <ul style="list-style-type: none"> <input type="checkbox"/> Treppenanlagen <input type="checkbox"/> Wand- und Deckendurchbrüche <input type="checkbox"/> Schächte, Kanäle <input type="checkbox"/> Ventilationsanlagen <input type="checkbox"/> Dachuntersichten <input type="checkbox"/> Verkehrs- und Fluchtwege <input type="checkbox"/> Kanalisation, Entwässerungsrinne <input type="checkbox"/> Verbindungstüren 		
<p>Folgeschäden vermeiden</p> <ul style="list-style-type: none"> <input type="checkbox"/> Löschmittelmenge dem Ereignis anpassen <input type="checkbox"/> Mittel mit geringster Sekundärwirkung einsetzen <input type="checkbox"/> Kontaminiertes Löschwasser auffangen <input type="checkbox"/> Rauchschäden durch (falsche) Be-/Entlüftung vermeiden <input type="checkbox"/> Abdecken, schützen, eindämmen, niederschlagen, usw. <input type="checkbox"/> Einsatzhygiene beachten <input type="checkbox"/> Einhalten der 4A-Regel 		

		
<p>Günstige Voraussetzungen für die Ereignisbewältigung schaffen</p> <ul style="list-style-type: none"> ○ Angepasste Führungsstrukturen erleichtern die Ereignisbewältigung <ul style="list-style-type: none"> <input type="checkbox"/> Führungsstrukturen frühzeitig definieren, aufbauen, durchsetzen <input type="checkbox"/> Verantwortungsbereiche und Abschnitte bilden <input type="checkbox"/> Verbindungen, Kommunikation und Infofluss sicherstellen ○ Schadenplatzorganisation schafft Ordnung <ul style="list-style-type: none"> <input type="checkbox"/> Schnell definieren, aufbauen, durchsetzen <input type="checkbox"/> Standort EL rasch einnehmen und nach Möglichkeit halten <input type="checkbox"/> Sammelplatz sofort bestimmen und kennzeichnen <input type="checkbox"/> Absperrungen und Umleitungen bestimmen, signalisieren und überwachen <input type="checkbox"/> Angepasste Zonenbildung bei ABC-Ereignissen (Windrichtung beachten) <input type="checkbox"/> Absprache mit Partnern treffen ○ Führungsunterstützung einsetzen <ul style="list-style-type: none"> <input type="checkbox"/> Frühzeitige Einsetzung eines minimalen Führungsstandards (Einsatzjournal, Lagekarte) <input type="checkbox"/> Einsatzleiter-Stv. einsetzen <input type="checkbox"/> Übermittler / Funker zur Übernahme des Funkverkehrs einsetzen <input type="checkbox"/> Hilfsmittel zur Einsatzführung verwenden (Einsatzpläne, Behelfe, usw.) <input type="checkbox"/> Medienbetreuung sicherstellen (Einbezug Polizei) ○ Spezialgeräte einsetzen <ul style="list-style-type: none"> <input type="checkbox"/> Spezialgeräte aufbieten und einsetzen (zielgerichtet, ereignisorientiert) 		
<p>Alternativen Prüfen</p> <ul style="list-style-type: none"> <input type="checkbox"/> Zugänge (Angriffswege und Rettungsmöglichkeiten) <input type="checkbox"/> Zufahrten <input type="checkbox"/> Löschmittel <input type="checkbox"/> Brennende Stoffe trennen/entfernen statt löschen <input type="checkbox"/> Spezialgeräte (erweiterte Handlungsmöglichkeiten) 		