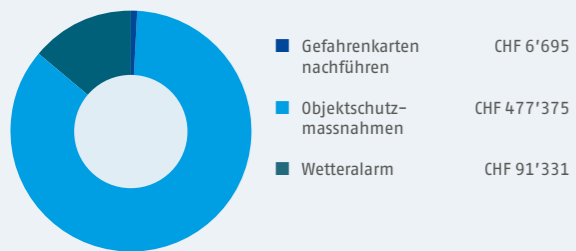


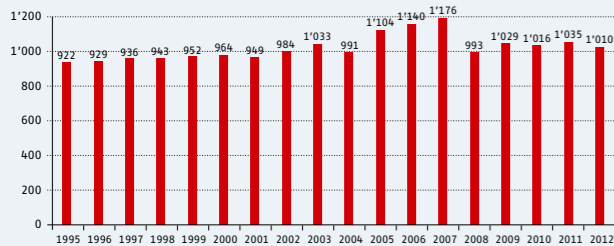
ELEMENTARSCHADENPRÄVENTION

Beiträge AGV an Präventionsprojekte



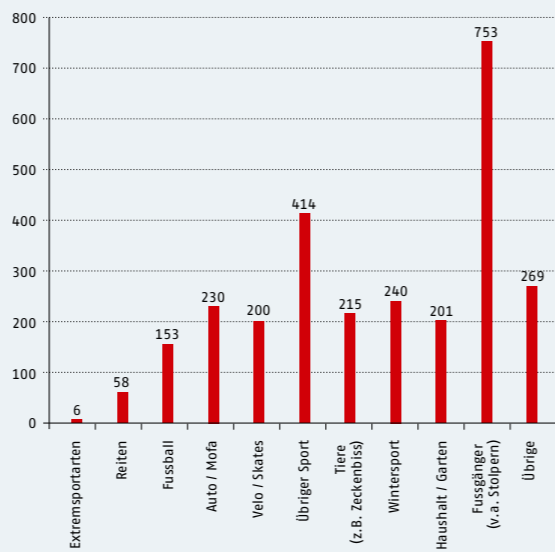
BRANDSCHUTZ

Anzahl kantonale Brandschutzbewilligungen

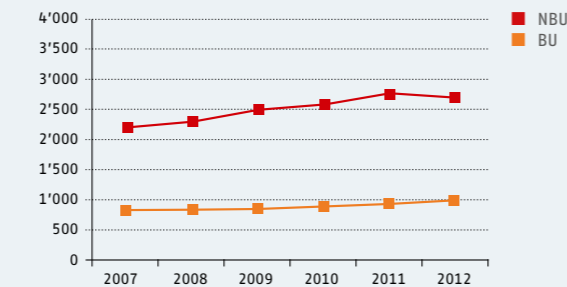


UNFALLVERSICHERUNG

NBU nach Ursache 2012



BU und NBU in Anzahl Fällen



ORGANE

VERWALTUNGSRAT

Präsident

Damian Keller, Ing. Agronom FH, Sozialversicherungsexperte, Würenlingen

Vizepräsidentin

Katharina Kerr, Journalistin BR, Aarau

Mitglieder

Dr. Ulrich Fricker, Vorsitzender der Geschäftsleitung Suva, Luzern

Dr. Marcel Guignard, Stadttammann, Aarau

Susanne Hochuli, Regierungsrätin, Reitnau (bis 30.6.2012)

Susanne Hübscher Schürch, dipl. Kauffrau HKG, Gebenstorf

Jörg Hunn, Gemeindeschreiber, Riniken

Lukas Keller, Geschäftsführer, Endingen (ab 1.7.2012)

GESCHÄFTSLEITUNG

Vorsitzender der Geschäftsleitung

Dr. rer. pol. Urs Graf

Stellvertreter des Vorsitzenden

Peter Schiller, dipl. Versicherungsfachexperte

Mitglied

Beat Kalbermatter, dipl. Experte in Rechnungslegung und Controlling

GENERALSEKRETÄRIN

Christina Troglia, Fürsprecherin / Executive MBA HSG

ABTEILUNGSLEITUNG

Brandschutz

Ulrich Brunner, dipl. Architekt HTL

Feuerwehrwesen

Urs Ribi, dipl. Betriebswirtschafter und Vermessungstechniker

Gebäudeversicherung

Peter Schiller, dipl. Versicherungsfachexperte

Unfallversicherung

Gaby Cajochen, eidg. dipl. Sozialversicherungsexpertin

Finanzen

Beat Kalbermatter, dipl. Experte in Rechnungslegung und Controlling

AGV AARGAUISCHE GEBÄUDEVERSICHERUNG

KENNZAHLEN 2012



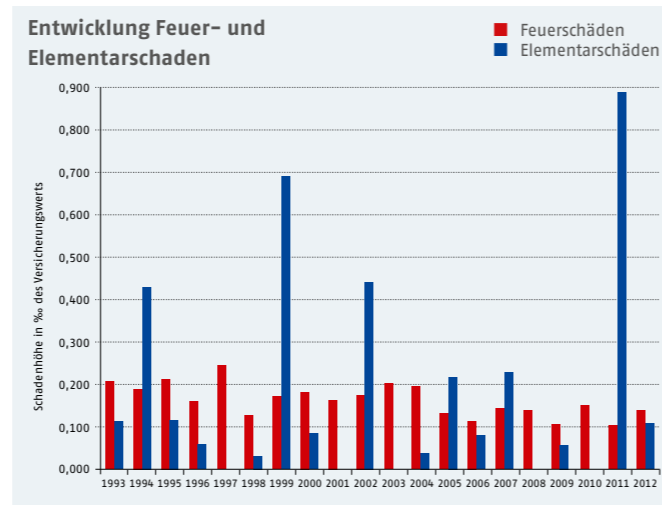
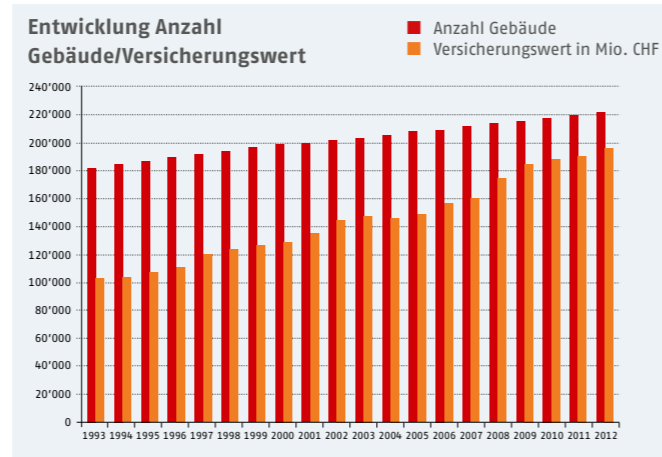
WICHTIGE ZAHLEN

FEUER- UND ELEMENTARVERSICHERUNG	2012 IN MIO. CHF	2011 IN MIO. CHF	VERÄNDERUNG IN %
Erfolg	15.7	-35.4	-144.4
Versicherte Gebäude (Anzahl)	221'572	219'833	0.8
Versicherungskapital	197'167	190'488	3.5
Brandschäden	28.3	19.1	48.2
Elementarschäden	27.7	172.2	-83.9
Feuerschutzabgabe	20.4	19.8	3.0
Prämien (netto)	72.4	53.2	36.1
Reservefonds	516.1	501.4	2.9
Reserven in ‰ des Versicherungskapitals	2.618	2.632	-0.5

GEBÄUDEWASSERVERSICHERUNG	2012 IN MIO. CHF	2011 IN MIO. CHF	VERÄNDERUNG IN %
Erfolg	-1.9	-5.0	-62.0
Versicherte Gebäude (Anzahl)	117'109	116'221	0.8
Versicherungskapital	98'508	96'144	2.5
Wasserschäden	27.9	23.7	17.7
Prämien (netto)	27.3	26.7	2.2
Reservefonds	75.0	76.9	-2.5
Reserven in ‰ des Versicherungskapitals	0.761	0.800	-4.9

KANTONALE UNFALLVERSICHERUNG (UVG)	2012 IN MIO. CHF	2011 IN MIO. CHF	VERÄNDERUNG IN %
Erfolg	0.1	0.1	0.0
Versicherte Personen (Anzahl)	35'555	34'575	2.8
Entschädigungen UVG	16.6	16.9	-1.8
Prämien (netto)	21.7	21.3	1.9
Reserven	5.0	4.7	6.4

FEUER- UND ELEMENTARSchADENVERSICHERUNG



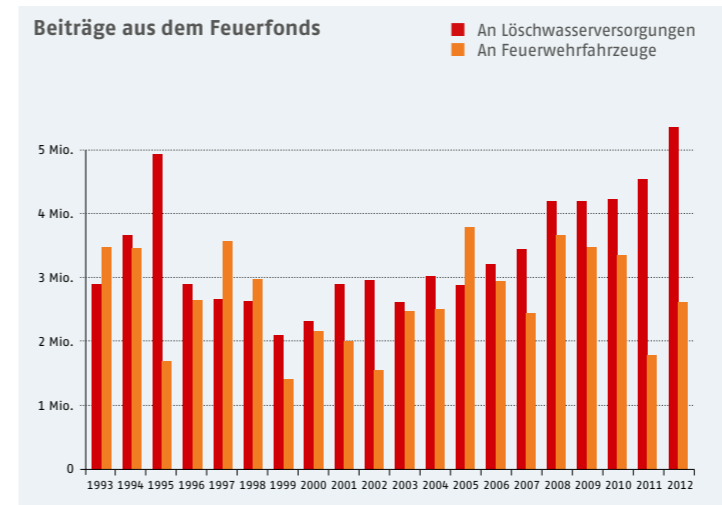
FEUERWEHRWESEN

BESTÄNDE

Jahr	Ortsfeuerwehren	Feuerwehrlaute	Instruktoren
1995	224	15'849	124
2000	213	14'322	109
2005	174	12'884	95
2010	135	11'380	102
2012	125	11'329	85

EINSÄTZE

Jahr	Total	Davon Gebäudebrände	Davon Elementarschäden
2007	3'768	313	1'618
2008	2'624	381	382
2009	3'070	331	487
2010	3'315	392	364
2011	4'637	474	513
2012	3'926	303	523



WASSERVERSICHERUNG

