

# Kennzahlen 2000

AGVA – Aargauische Gebäudeversicherungsanstalt

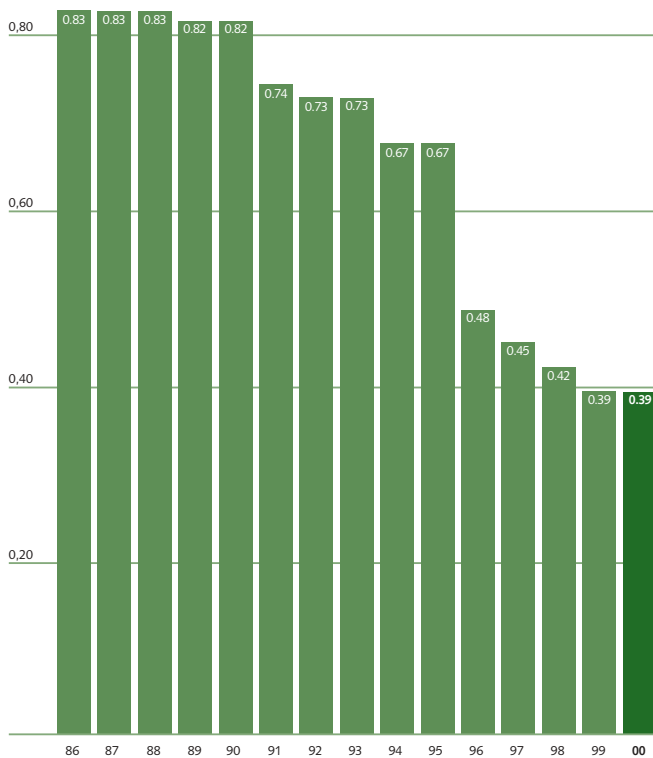


Ihre Sicherheit – AGVA

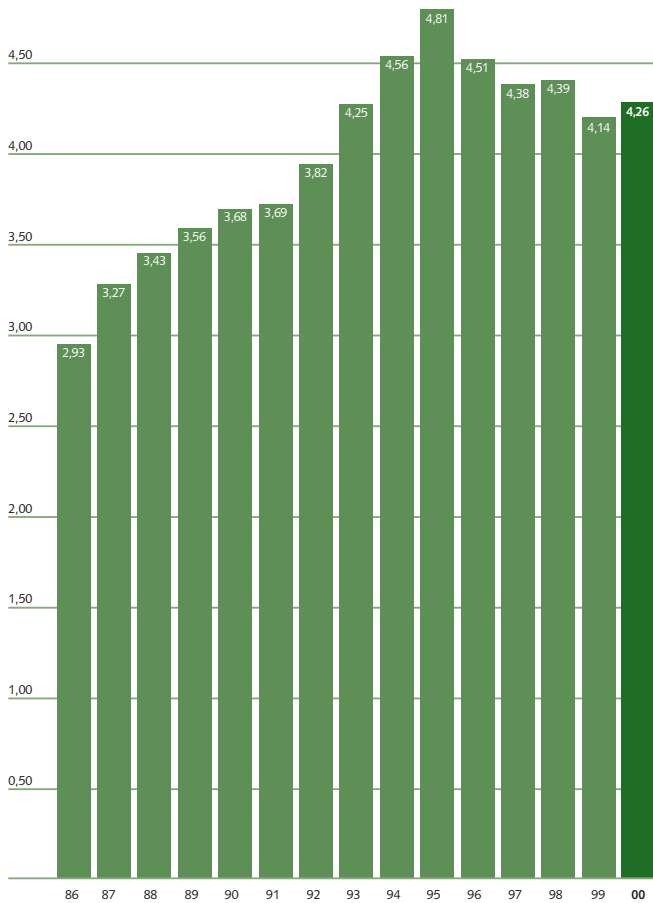
# Kennzahlen

## Durchschnittsprämienatz

Feuer- und Elementarschadenversicherung  
in Fr. pro Fr. 1000.– Versicherungssumme



## Reserven in % des Versicherungskapitals



# Organe und Verwaltung AGVA

## Verwaltungsrat

**Präsident** Viktor Würgler, Gemeindeschreiber

## Direktion

**Direktor** Dr. iur. Rolf Eichenberger

**Direktor-Stellvertreter** Dr. iur. Dieter Gerspach

**Direktionssekretär** Dr. iur. Dieter Gerspach

## Abteilungsleiter

**Brandschutz** Hans Schneeberger

**Dienste** Dr. iur. Dieter Gerspach

**Feuerwehrwesen** Hans Ulrich Wenger

**Finanzen** Walter Kalt

**Gebäudeversicherung** Alfred Baumgartner

**Unfallversicherung** Walter Gerber

Aargauische Gebäudeversicherungsanstalt

Postfach

5001 Aarau

Telefon 062 836 36 46

Telefax 062 836 36 26

[www.versicherungsamt.ch](http://www.versicherungsamt.ch)

# Die wichtigsten Zahlen


## Feuer- und Elementarschadenversicherung 2000

Versicherte Gebäude	198'698	+1,2%
1999	196'292	
Versicherungskapital in Mia. Fr.	128,6	+1,6%
1999	126,6	
Brandschäden in Mio. Fr.	22,8	-9,2%
1999	25,1	
Elementarschäden in Mio. Fr.	39,4	-42,2%
1999	68,2	
Feuerschutzabgabe in Mio. Fr.	14,2	+1,4%
1999	14,0	
Prämien (netto) in Mio. Fr.	35,2	+0,9%
1999	34,9	
Zuweisung an Reservefonds in Mio. Fr. (ohne Verzinsung)	-9,5	-4850,0%
1999	0,2	
Reservefonds in Mio. Fr.	558,2	-1,7%
1999	557,7	
Reserven in ‰ des Versicherungskapitals	4,262	-3,2%
1999	4,405	

## Gebäudewasserversicherung 2000

Versicherte Gebäude	97'413	+2,3%
1999	95'260	
Versicherungskapital in Mia. Fr.	66,5	+2,8%
1999	64,7	
Wasserschäden in Mio. Fr.	13,8	-36,4%
1999	21,7	
Prämien (netto) in Mio. Fr.	19,1	+2,1%
1999	18,2	
Zuweisung in Reservefonds in Mio. Fr.	4,9	+450,0%
1999	-1,4	
Reservefonds in Mio. Fr.	45,1	+12,2%
1999	40,2	
Reserven in ‰ des Versicherungskapitals	0,678	+9,3%
1999	0,612	

## Gliederung des Anlagevermögens

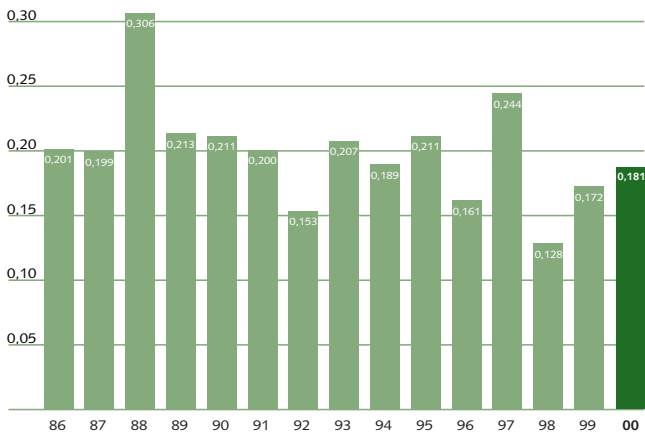


# Kennzahlen

Jahr	Durchschnittlicher Prämien- satz (Feuer & Elementar)	Schäden in % des Versicherungs- kapitals			Reserven in % des Versiche- rungskapitals			Prämieinnahmen (ohne Stempel)	Beitrag AGVA an Löschfonds inkl. Verwal- tungskosten	
		Feuer	Elem.	Wasser	Feuer	Elem.	Total		in Mio.	in % der Präm.
1986	0,832	0,201	0,188	0,269	2,32	0,61	2,93	49,413	11,293	22,9
1987	0,828	0,199	0,053	0,239	2,59	0,68	3,27	53,199	12,172	22,9
1988	0,826	0,306	0,038	0,204	2,53	0,90	3,43	56,717	12,383	21,8
1989	0,823	0,213	0,040	0,170	2,56	1,00	3,56	61,554	13,299	21,6
1990	0,821	0,211	0,174	0,213	2,58	1,10	3,68	66,840	14,380	21,5
1991	0,737	0,200	0,019	0,201	2,50	1,19	3,69	68,239	15,740	23,1
1992	0,732	0,153	0,117	0,207	2,52	1,30	3,82	73,418	18,368	25,0
1993	0,729	0,207	0,113	0,227	2,67	1,58	4,25	72,677	14,933	20,5
1994	0,673	0,189	0,430	0,282	2,78	1,78	4,56	67,539	16,290	24,1
1995	0,669	0,211	0,118	0,264	2,81	2,00	4,81	69,990	14,413	20,6
1996	0,483	0,161	0,059	0,235	2,83	1,68	4,51	51,970	12,123	23,3
1997	0,447	0,244	0,033	0,276	-	-	4,38	52,104	15,328	29,4
1998	0,423	0,128	0,037	0,212	-	-	4,39	50,396	13,507	26,8
1999	0,393	0,172	0,499	0,324	-	-	4,41	48,890	14,012	28,7
2000	0,391	0,181	0,085	0,234	-	-	4,26	49,432	14,222	28,8

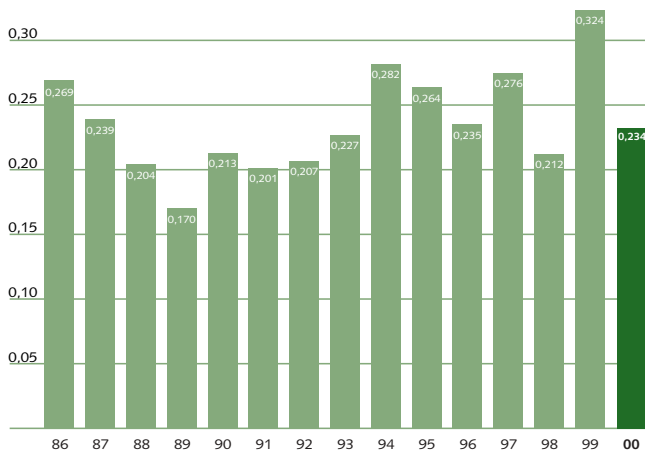
## Entwicklung der Feuerschäden

in % des Versicherungskapitals



## Entwicklung der Wasserschäden

in % des Versicherungskapitals



## Entwicklung der Elementarschäden

in % des Versicherungskapitals

