

Kennzahlen 2003

AGVA – Aargauische Gebäudeversicherungsanstalt



Ihre Sicherheit – AGVA

Die wichtigsten Zahlen

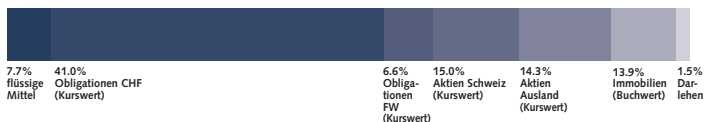
Feuer- und Elementarschadenversicherung 2003

Überschuss in Mio. Fr.	31.4	+203.0%
2002 Verlust in Mio. Fr.	30.5	
Versicherte Gebäude	203'108	+1.0%
2002	201'181	
Versicherungskapital in Mia. Fr.	147.4	+1.9%
2002	144.7	
Brandschäden in Mio. Fr.	30.0	+20.0%
2002	25.0	
Elementarschäden in Mio. Fr.	5.5	-91.0%
2002	61.4	
Feuerschutzabgabe in Mio. Fr.	16.6	-0.6%
2002	16.7	
Prämien (netto) in Mio. Fr.	40.7	-1.7%
2002	41.4	
Reservfonds in Mio. Fr.	544.7	+5.3%
2002	517.2	
Reserven in ‰ des Versicherungskapitals	3.695	+3.4%
2002	3.574	

Gebäudewasserversicherung 2003

Überschuss in Mio. Fr.	9.7	+193.9%
2002	3.3	
Versicherte Gebäude	105'767	+2.1%
2002	103'636	
Versicherungskapital in Mia. Fr.	76.0	+2.3%
2002	74.3	
Wasserschäden in Mio. Fr.	14.7	-3.3%
2002	15.2	
Prämien (netto) in Mio. Fr.	22.1	+0.0%
2002	22.1	
Reservfonds in Mio. Fr.	58.9	+19.7%
2002	49.2	
Reserven in ‰ des Versicherungskapitals	0.775	+17.1%
2002	0.662	

Gliederung des Anlagevermögens

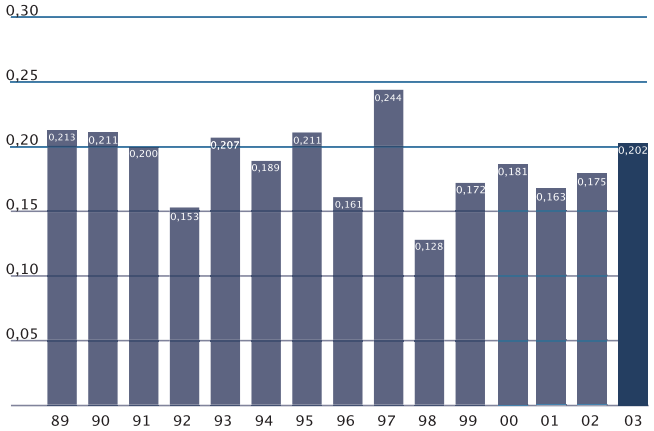


Kennzahlen

Jahr	Durchschnittlicher Prämien- satz (Feuer&Elementar)	Schäden in % des Versicherungskapitals			Reserven in % des Versicherungskapitals			Prämieneinnahmen inkl. Feuerschutzabgabe in Mio.	Beitrag AGVA an Löschfonds bzw. Feuerschutzabgabe ab 1999 in Mio.	in % der Präm.
		Feuer	Elem.	Wasser	Feuer	Elem.	Total			
1989	0,823	0,213	0,040	0,170	2,56	1,00	3,56	61,554	13,299	21,6
1990	0,821	0,211	0,174	0,213	2,58	1,10	3,68	66,840	14,380	21,5
1991	0,737	0,200	0,019	0,201	2,50	1,19	3,69	68,239	15,740	23,1
1992	0,732	0,153	0,117	0,207	2,52	1,30	3,82	73,418	18,368	25,0
1993	0,729	0,207	0,113	0,227	2,67	1,58	4,25	72,677	14,933	20,5
1994	0,673	0,189	0,430	0,282	2,78	1,78	4,56	67,539	16,290	24,1
1995	0,669	0,211	0,118	0,264	2,81	2,00	4,81	69,990	14,413	20,6
1996	0,483	0,161	0,059	0,235	2,83	1,68	4,51	51,970	12,123	23,3
1997	0,447	0,244	0,033	0,276	-	-	4,38	52,104	15,328	29,4
1998	0,423	0,128	0,037	0,212	-	-	4,39	50,396	13,507	26,8
1999	0,393	0,172	0,688	0,324	-	-	4,41	48,890	14,012	28,7
2000	0,391	0,181	0,085	0,234	-	-	4,26	49,432	14,222	28,8
2001	0,395	0,163	0,014	0,228	-	-	4,06	53,474	15,423	28,8
2002	0,394	0,175	0,441	0,227	-	-	3,57	58,121	16,708	28,7
2003	0,393	0,202	0,039	0,207	-	-	3,70	57,243	16,556	28,9

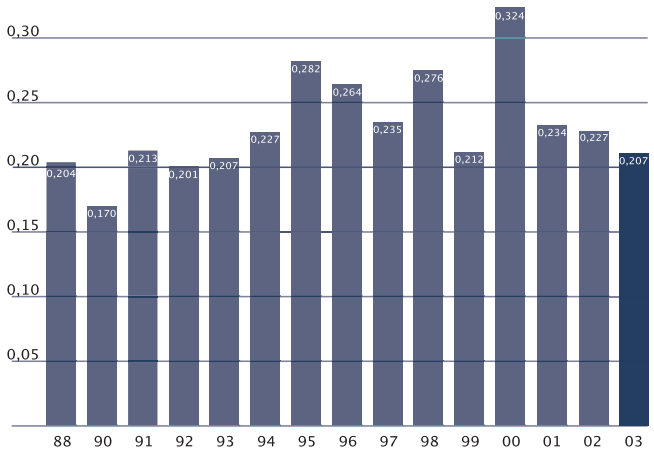
Entwicklung der Feuerschäden

in ‰ des Versicherungskapitals



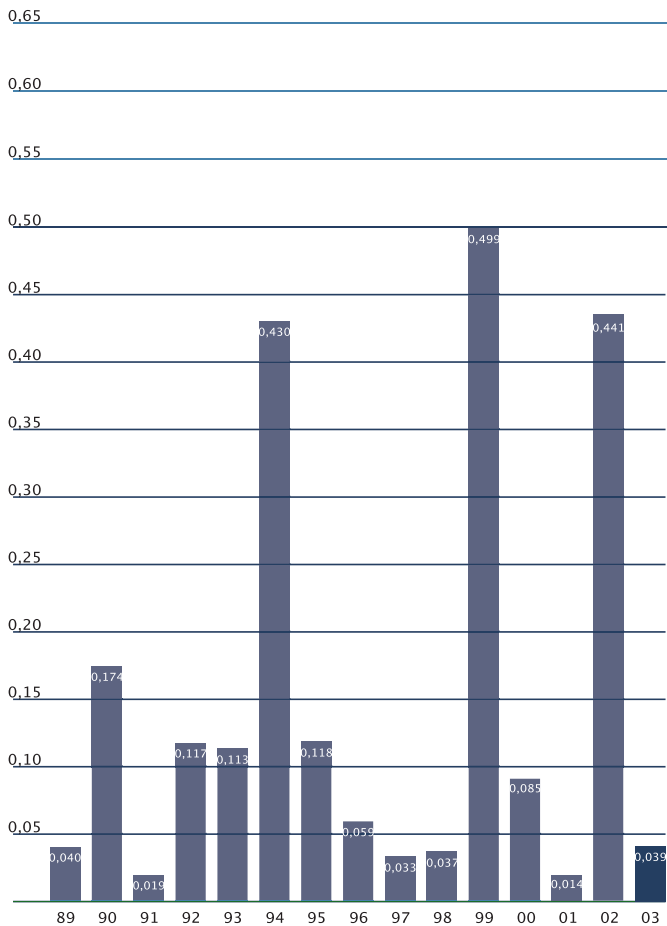
Entwicklung der Wasserschäden

in ‰ des Versicherungskapitals



Entwicklung der Elementarschäden

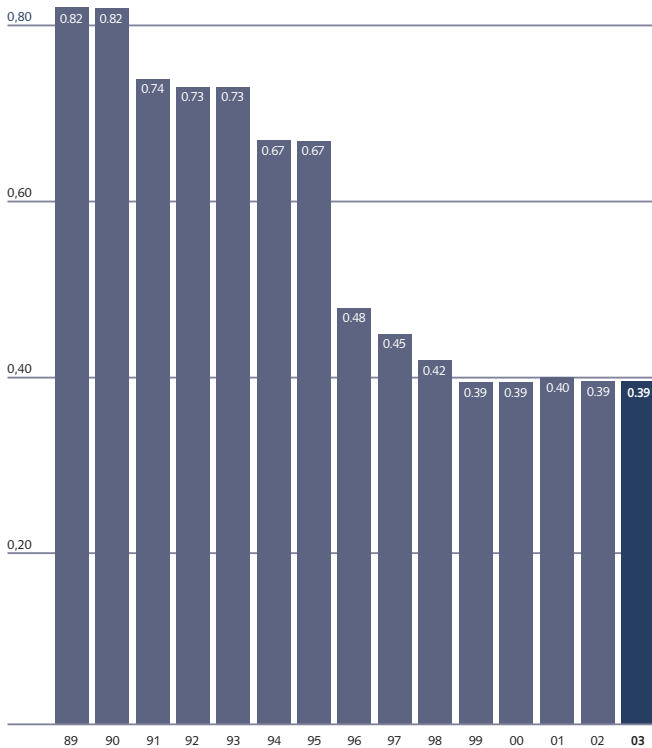
in % des Versicherungskapitals



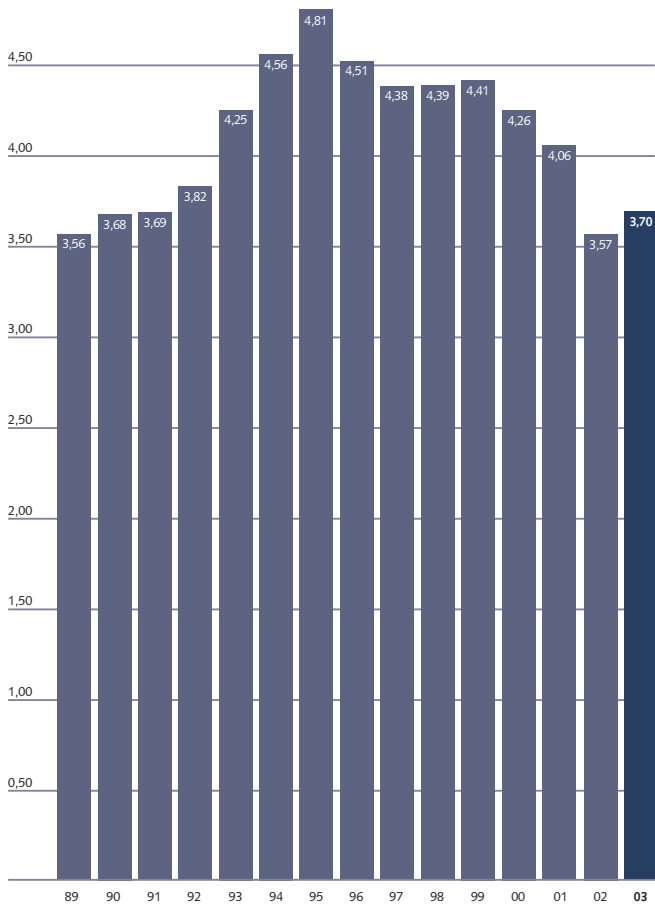
Kennzahlen

Durchschnittsprämiensatz

Feuer- und Elementarschadenversicherung
in Fr. pro Fr. 1000.– Versicherungssumme



Reserven in % des Versicherungskapitals



Organe und Verwaltung AGVA

Verwaltungsrat

Präsident Viktor Würgler, Gemeindeschreiber

Direktion

Direktor Dr. iur. Rolf Eichenberger

Direktor-Stellvertreter Dr. iur. Dieter Gerspach

Direktionssekretär I Dr. iur. Dieter Gerspach

Direktionssekretär II lic. iur. Andreas Rickenbach

Abteilungsleiter

Brandschutz Hans Schneeberger

Dienste Dr. iur. Dieter Gerspach

Feuerwehrewesen Hans Ulrich Wenger

Finanzen Walter Kalt

Gebäudeversicherung Alfred Baumgartner

Unfallversicherung Walter Gerber

Aargauische Gebäudeversicherungsanstalt

Bleichemattstrasse 12/14

5001 Aarau

Telefon 062 836 36 46

Telefax 062 836 36 26

www.versicherungsamt.ch