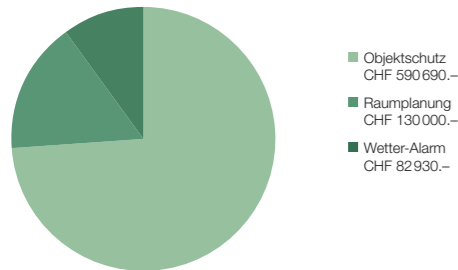


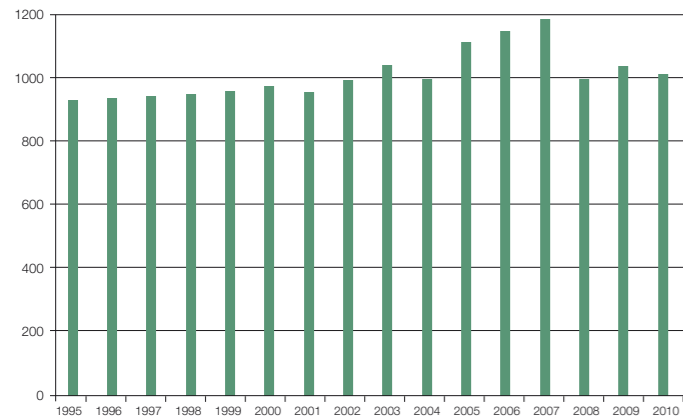
Elementarschadenprävention

Ausgaben ESP



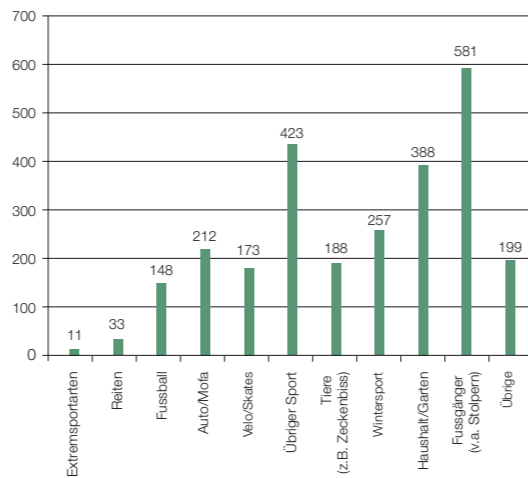
Brandschutz

Kantonale Brandschutzbewilligungen

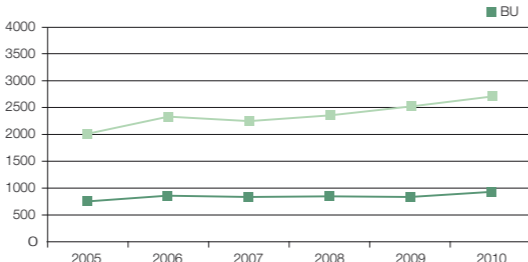


Unfallversicherung

NBU nach Ursache 2010



BU und NBU in Anzahl Fällen



Organe

Verwaltungsrat

Präsident

Viktor Würzler, Gemeindegemeinder, Schlossrued

Vizepräsidentin

Katharina Kerr, Journalistin BR, Aarau

Mitglieder

Dr. Ulrich Fricker, Vorsitzender der Geschäftsleitung Suva, Luzern

Dr. Marcel Guignard, Stadtmann, Aarau

Susanne Hochuli, Regierungsrätin, Reitnau

Susanne Hübscher Schürch, dipl. Kauffrau HKG, Gebenstorf

Damian Keller, Ing. Agronom FH, Sozialversicherungsexperte, Würenlingen

Geschäftsleitung

Vorsitzender der Geschäftsleitung

Dr. rer. pol. Urs Graf

Stellvertreter des Vorsitzenden

Peter Schiller, dipl. Versicherungsfachexperte

Mitglied

Beat Kalbermatter, dipl. Experte in Rechnungslegung und Controlling

Generalsekretärin

Christina Troglia, Fürsprecherin/Executive MBA HSG

Abteilungsleitung

Brandschutz

Ulrich Brunner, dipl. Architekt HTL

Feuerwehrwesen

Urs Ribbi, dipl. Betriebswirtschaftler und Vermessungstechniker

Gebäudeversicherung

Peter Schiller, dipl. Versicherungsfachexperte

Unfallversicherung


Gaby Cajochen, eidg. dipl. Sozialversicherungsexpertin (ab 5. Juli 2010)

Markus Hegglin, Versicherungsfachmann (bis 30. Juni 2010)

Finanzen

Beat Kalbermatter, dipl. Experte in Rechnungslegung und Controlling

SEHEN
VORAUSSIEHEN
VORSEHEN



KENNZAHLEN 2010

AGV – AARGAUISCHE GEBÄUDEVERSICHERUNG

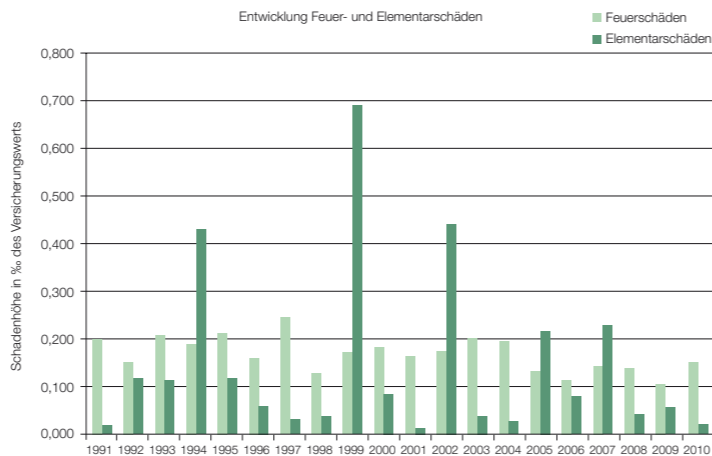
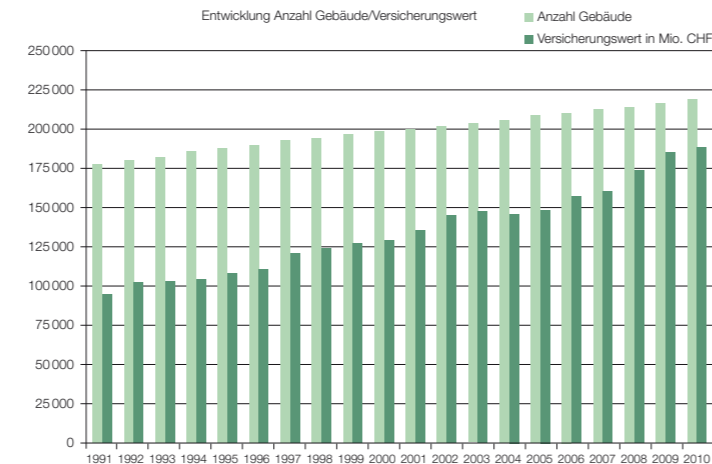
Wichtige Zahlen

Feuer- und Elementarversicherung	2010		2009 Veränderung in %
	in Mio. CHF	in Mio. CHF	
Überschuss	20,4	19,5	4,6
Versicherte Gebäude (Anzahl)	217 871	215 825	0,9
Versicherungskapital	188 259	184 569	2,0
Brandschäden	27,5	19,1	44,0
Elementarschäden	2,4	8,9	-73,0
Feuerschutzabgabe	19,4	20,8	-6,7
Elementarschadenpräventionsabgabe	1,9	1,9	0,0
Prämien (netto)	51,4	48,4	6,2
Reservefonds	536,8	516,4	4,0
Reserven in ‰ des Versicherungskapitals	2,852	2,798	1,9

Gebäudewasserversicherung	2010		2009 Veränderung in %
	in Mio. CHF	in Mio. CHF	
Überschuss	5,0	0,1	4 900,0
Versicherte Gebäude (Anzahl)	114 979	114 477	0,4
Versicherungskapital	95 281	94 395	0,9
Wasserschäden	19,8	21,7	-8,8
Prämien (netto)	26,0	27,5	-5,5
Reservefonds	81,9	76,9	6,5
Reserven in ‰ des Versicherungskapitals	0,860	0,814	5,7

Kantonale Unfallversicherung (UVG)	2010		2009 Veränderung in %
	in Mio. CHF	in Mio. CHF	
Überschuss	0,1	1,9	-94,7
Versicherte Personen (Anzahl)	31 930	29 410	8,6
Entschädigungen UVG	14,8	13,8	7,2
Prämien (netto)	20,8	17,0	22,4
Reserven	4,4	4,1	7,3

Feuer- und Elementarversicherung



Feuerwehrewesen

Bestände	2010		
	Ortsfeuerwehren	Feuerwehrleute	Instruktoren
1995	224	15 849	124
2000	213	14 322	109
2005	174	12 884	95
2010	135	11 380	102

Einsätze	2010		Davon Elementarschäden
	Ernstfalleinsätze	Davon Gebäudebrände	
1995	2325	196	770
2000	2013	323	246
2005	2373	340	376
2010	3315	392	364

Wasserversicherung

